

## Ziel der Anleitung

Sie möchten die Windows-Firewall auf Ihrem Computer aktivieren, um gegen zukünftige Angriffe besser gewappnet zu sein. Die Windows-7-Firewall filtert alle Daten, die aus dem Internet auf Ihren Computer gelangen und von diesem in Richtung Internet versandt werden. Dadurch soll Ihr Computer vor unerlaubten Zugriffen geschützt werden.

## Hinweis

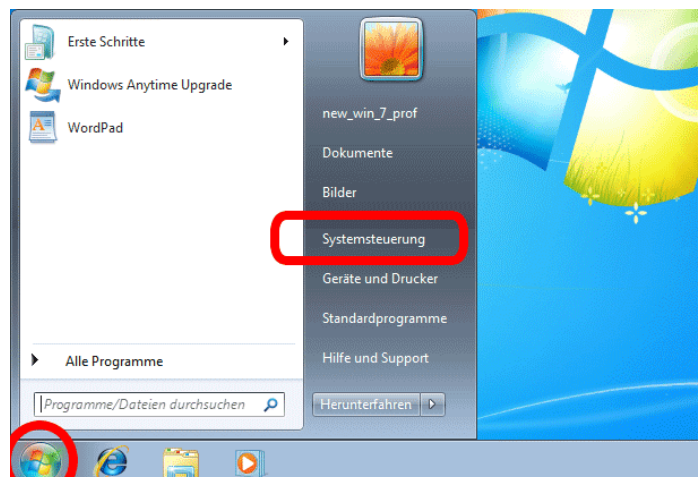
Windows 7 enthält bereits ein vollständiges Firewallprogramm, die so genannte Windows-Firewall. Diese muss nur noch eingeschaltet werden.

## Los geht's ...

Wie Sie Ihren Computer mit der Windows-Firewall schützen, zeigt Ihnen die folgende Schritt-für-Schritt-Anleitung.

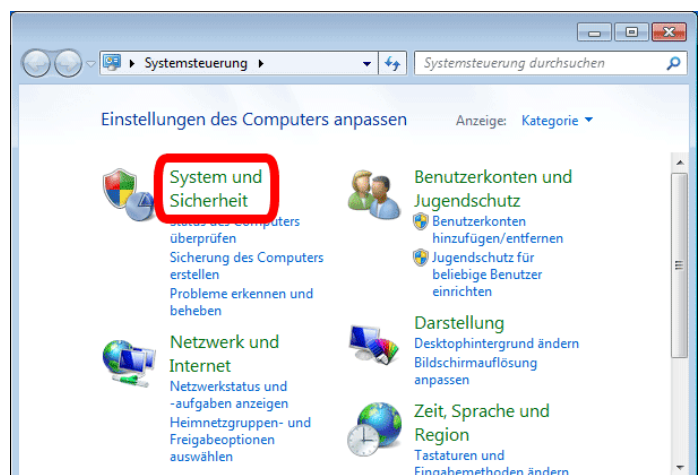
### Schritt 1

Klicken Sie im **Startmenü** auf **Systemsteuerung**.



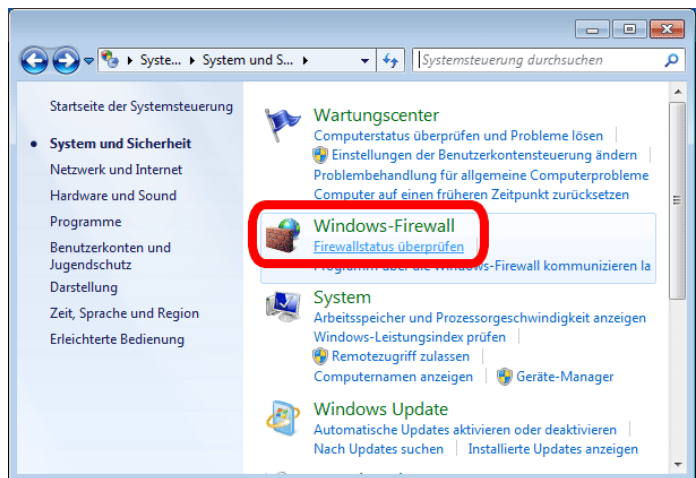
### Schritt 2

Klicken Sie auf **System und Sicherheit**.



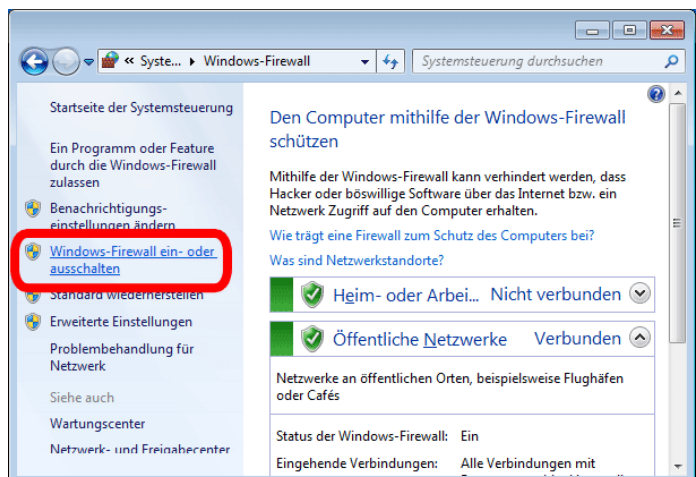
## Schritt 3

Klicken Sie auf **Windows-Firewall**.



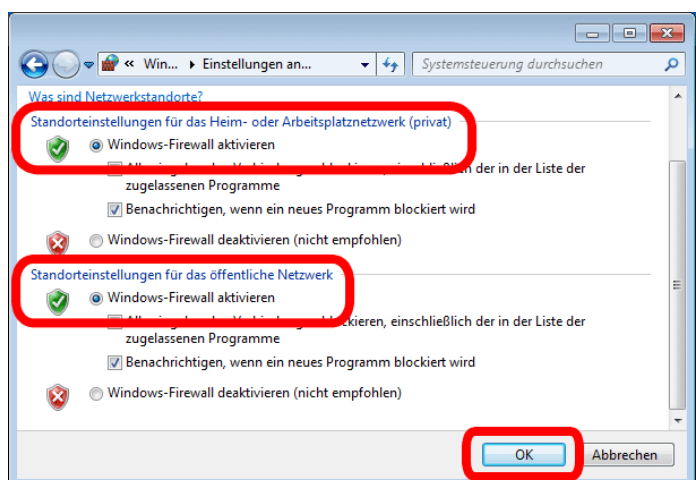
## Schritt 4

Klicken Sie auf **Windows-Firewall ein- oder ausschalten**.



## Schritt 5

Markieren Sie die Punkte **Windows-Firewall aktivieren** und klicken Sie auf **OK**.





### Haftungsausschluss

Die Teilnahme an dem VR-ComputerCheck erfolgt auf eigenen Wunsch und auf eigenes Risiko des Nutzers. Durch die Teilnahme bestätigt der Nutzer, mit der Durchführung eines Zugriffs auf seinen Rechner zum Zwecke einer Sicherheitsüberprüfung einverstanden zu sein. Weiterhin bestätigt der Nutzer durch die Durchführung, dass er gegebenenfalls durch Dritte (z. B. Arbeitgeber, Dienstherren) berechtigt ist, auf dem angeschlossenen Rechner den VR-ComputerCheck durchzuführen. Die VR-Networld GmbH und die Volksbanken Raiffeisenbanken, von deren Angebot aus auf den VR-ComputerCheck verlinkt worden ist, sind bestrebt, das vorliegende Angebot stets unter Berücksichtigung des gegenwärtigen Standes der Technik anzubieten. Eine umfassende Funktionalität kann bei Computeranwendungen jedoch nicht garantiert werden. VR-Networld ist daher nicht verantwortlich für Schäden, die dem Nutzer oder Dritten durch die Durchführung des VR-ComputerChecks entstehen.

### Copyright

Die Inhalte unterliegen dem Copyright der CORONIC GmbH und dürfen ohne vorherige schriftliche Einwilligung nicht außerhalb des Kontext des VR-ComputerChecks verwendet oder vervielfältigt werden. Alle verwendeten Warenzeichen und Marken sind Eigentum ihrer jeweiligen Inhaber. Die Verwendung dieser Warenzeichen unterliegt gesetzlichen Bestimmungen.

### Hilfe

Unser Serviceteam hilft Ihnen bei technischen Problemen mit dem VR-ComputerCheck gerne per E-Mail weiter:

*hilfe@vr-computercheck.de*

### Ein Service der VR-Networld GmbH